



33-0003 / 33-0004



Use with  **CONNECT.IT**

**TAG-IT**

V233-5093-AB-TAG-IT Generation 2

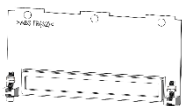
**intratone**

**INTRATONE**  
ZI de Maunit 370 rue de Maunit  
85290 MORTAGNE SUR SEVRE  
FRANCE

# INSTALLATION



X 1



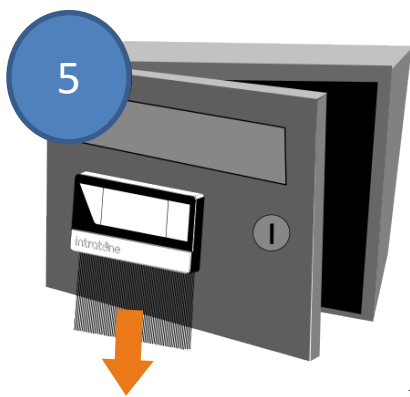
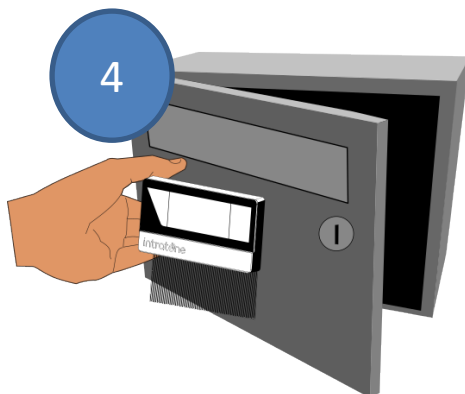
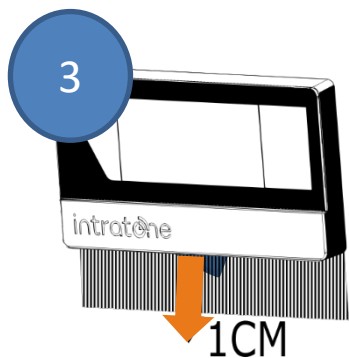
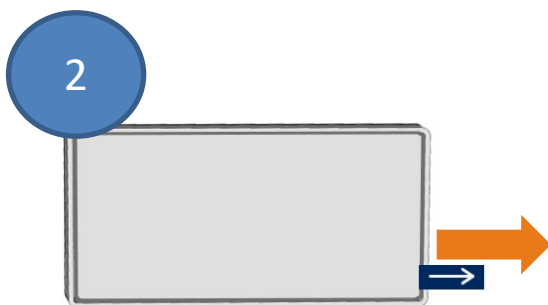
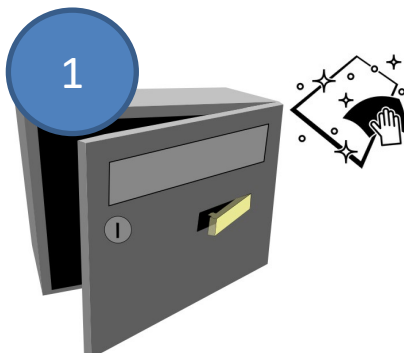
X 1



X 2 AAA



X 1

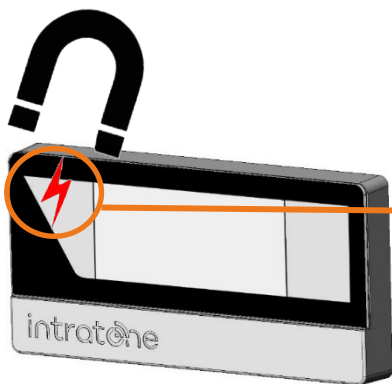


## AUTOMATIC UPDATES



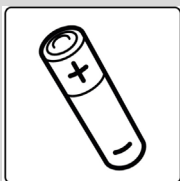
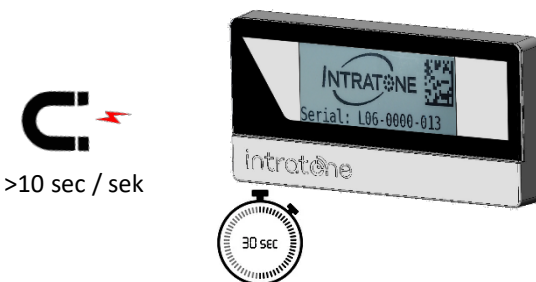
- FR Connexion à l'antenne automatique une fois par jour.
- EN Connects automatically to antenna once a day.
- DE Automatische Antennenverbindung einmal pro Tag.
- NL Auto verbinding/synchronisatie één keer per dag.
- DK Automatisk antenneforbindelse en gang om dagen.
- ES Conexión automática de la antena una vez al día.
- IT Collegamento automatico dell'antenna una volta al giorno.

## FORCE UPDATE



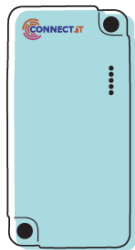

- FR Forcer mise à jour
- EN Force update
- DE Update erzwingen
- NL Update forceren
- DK Force opdatering
- ES Forza una actualización
- IT Forzare un aggiornamento

## SHOW SERIAL NUMBER

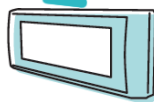


17-0263 + 33-0001

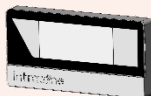
Module 4G-IP



- FR 100 mètres MAX ou 4 étages
- EN 100 metres MAX or 4 storeys
- DE 100 Meter MAX oder 4 Stockwerke
- NL 100 meter MAX of 4 verdiepingen
- DK 100 meter MAX eller 4 etager
- ES 100 metros como máximo o 4 plantas
- IT 100 metri MAX o 4 piani

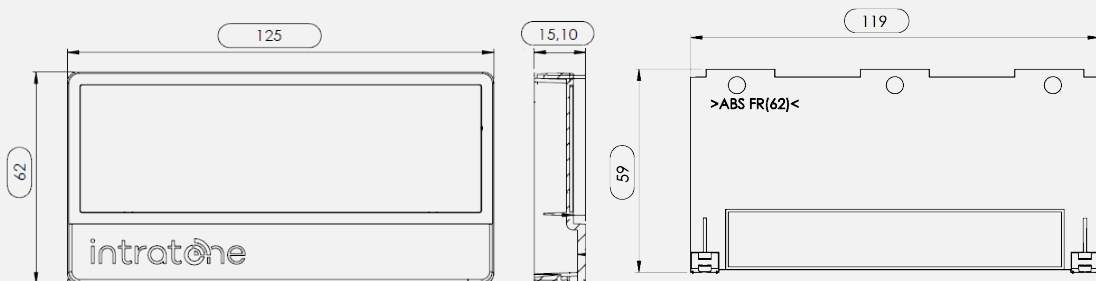


Tag-It



POWER SUPPLY BATTERY	2 X AAA LR3	
RADIO FEATURES	ERC70.03 sub-band h1.4 (865-868MHz)	15,74mW
	ERC70.03 sub-band h1.5 (868-868,6MHz)	15,14mW
STORAGE TEMPERATURE RANGE	-20 to +60°C	
OPERATING TEMPERATURE RANGE	-20 to +60°C	
ENVIRONMENTAL RATING	IP65 / IK08	

## DIMENSIONS




- FR** Au déballage, deux lignes seront visibles en haut de l'écran. Elles disparaîtront lors de la première mise à jour. Si une ligne réapparaît, vérifiez le bon fonctionnement de l'antenne CONNECT.iT.
- EN** When unpacked, two lines will be visible at the top of the screen. They will disappear during the first update. If a line reappears check that the CONNECT.iT antenna is working properly.
- DE** Beim Auspacken werden zwei Linien am oberen Bildschirmrand sichtbar sein. Bei der ersten Aktualisierung verschwinden sie. Wenn eine Linie wieder erscheint, überprüfen Sie, ob die CONNECT.iT -Antenne ordnungsgemäß funktioniert.
- NL** Bij het uitpakken zijn er twee lijnen zichtbaar bovenaan het scherm. Deze verdwijnen tijdens de eerste update. Als er toch opnieuw een lijn verschijnt controleer dan of de connect-it antenne goed werkt.
- DK** Når den er pakket ud, vil to linjer være synlige øverst på skærmen. De forsvinder under den første opdatering. Hvis en linje dukker op igen skal du kontrollere, at connect-it-antennen fungerer korrekt.
- ES** Al desempaquetar, aparecerán dos líneas en la parte superior de la pantalla. Desaparecerán durante la primera actualización. Si vuelve a aparecer una línea compruebe que la antena connect-it funciona correctamente.
- IT** Una volta disimballato, saranno visibili due linee nella parte superiore dello schermo. Esse scompariranno durante il primo aggiornamento. Se riappare una linea verificare che l'antenna connect-it funzioni correttamente.



- FR** 3 lignes de 24 caractères (Maximum)
- EN** 3 lines of 24 characters (Maximum)
- DE** 3 Zeilen mit je 24 Zeichen (Maximum)
- NL** 3 regels van 24 tekens (Maximaal)
- DK** 3 linjer med 24 tegn (maksimum)
- ES** 3 líneas de 24 caracteres (Máximo)
- IT** 3 righe di 24 caratteri (massimo)



[www.intratone.info](http://www.intratone.info)



1. Créer la « Résidence »
2. Déclarer l'antenne « CONNECT.iT » et les matériels installés
3. Créer les logements
4. Créer les « TAG-IT » avec le N° de série (WEB) ou avec le QR code (APP)

Vous pourrez choisir d'afficher la fiche utilisée sur l'interphone ou de personnaliser l'affichage.

Il est possible de choisir le mode « Fiche + BAL » pour afficher le N° de boîte à lettre sur la troisième ligne.

Supprimer une antenne CONNECT.iT dans le site de gestion a les mêmes conséquences que déposer l'antenne physiquement. Ne supprimer pas une antenne sans être certain que cette action est souhaitée.

#### **Garanties de fonctionnement:**

TAG-IT est garanti dans une plage de température comprise entre -20°C et +55°C. Pour une humidité relative maximum de 70%, L'écran permet un changement d'affichage dans une plage de température comprise entre 0° et 40°C.

**Doit être posé selon le sens Haut / Bas préconisé sur l'appareil.**

**L'installation doit être réalisée par du personnel qualifié possédant les connaissances nécessaires à un montage sûr de l'équipement. Ce kit comprend les éléments nécessaires pour assurer une installation sûre de l'équipement.**

**ATTENTION. Risque d'explosion si la batterie est remplacée par un type incorrect**

#### **Recyclage du produit en fin de vie:**

TAG-IT et ses accessoires ne doivent pas être mis au rebut avec les déchets municipaux non triés, mais doivent suivre la filière de collecte et de recyclage des produits DEEE (Déchets d'Équipements Électriques et Électroniques).


#### **Déclaration de conformité simplifiée**

Le soussigné, COGELEC, déclare que l'équipement radioélectrique FLS0014 et FLS0015 du type contrôle d'accès pour l'habitat collectif est conforme à la directive 2014/53/UE (RED). Le texte complet de la déclaration UE de conformité est disponible à l'adresse internet suivante : <https://certificates.intratone.com/>



# UNPACKING INSTRUCTIONS

www.intratone.info



1. Create a 'Residence'.
2. Declare the 'CONNECT.iT' antenna and the equipment installed
3. Create the homes
4. Create the 'TAG-IT' with the serial number (WEB) or with the QR code (APP)

You can choose to display the card used on the intercom or to customize the display.

It is possible to choose the 'Card + Mailbox' mode to display the mailbox number on the third line.

Removing a CONNECT.iT antenna from the management site has the same consequences as physically removing the antenna. Do not delete an antenna unless you are sure that this action is desired.

## **Warranty operating guarantees:**

TAG-IT is guaranteed within a temperature range of -20°C and +55°C and at a relative humidity level not exceeding 70%. The display allows a display change within a temperature range of 0 ° to 40 °C.

**It must be installed according to the Top/Bottom directions given in these instructions and on the device.**

**The installation must be carried out by qualified personnel with the necessary knowledge for a safe assembly of the equipment.**

**This kit includes the necessary elements to ensure a safe installation of the equipment.**

**CAUTION: Risk of explosion if the battery is replaced with an incorrect type**

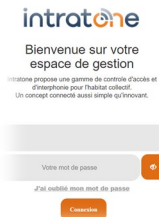
## **End-of-life recycling of the product:**

TAG-IT and its accessories must not be discarded with unsorted municipal waste, but must be disposed of via the WEEE (Waste Electrical and Electronic Equipment) collection and recycling system.

## **Simplified declaration of conformity**

The undersigned, COGELEC, declares that access control type radio equipment FLS0014 and FLS0015 for collective housing is in compliance with Directive 2014/53/EU (RED) and Radio Equipment Regulations 2017 (SI 2017/1206). The full text of the EU and UK declarations of conformity are available at the following internet address: <http://certificates.intratone.com/>

www.intratone.info



1. Erstellen Sie die „Residenz“ im System.
2. Registrieren Sie die „CONNECT.IT“-Antenne sowie die installierten Komponenten.
3. Legen Sie die einzelnen Wohnungen an.
4. Erstellen Sie die „TAG-IT“-Schlüssel entweder über die Seriennummer (Weboberfläche) oder durch Scannen des QR-Codes (App).

Sie können entscheiden, ob der verwendete Stecker auf der Gegensprechanlage angezeigt werden soll oder ob Sie die Anzeige individuell anpassen möchten.

Optional können Sie den Modus „Stecker + BAL“ auswählen, um die Briefkastenummer in der dritten Zeile anzuzeigen.

Wichtiger Hinweis zum Löschen der **CONNECT.IT**-Antenne: Das Löschen einer „**CONNECT.IT**“-Antenne über die Verwaltungsseite hat dieselben Konsequenzen wie das physische Entfernen der Antenne. Führen Sie diese Aktion nur durch, wenn Sie sicher sind, dass sie erforderlich ist.

#### **Funktionsgarantie:**

„TAG-IT“ ist für einen Temperaturbereich von -20 °C bis +55 °C bzw. 0 °C bis +40 °C bei einer relativen Luftfeuchtigkeit von bis zu 70 % ausgelegt. Das Display ermöglicht eine Anzeigeänderung innerhalb eines Temperaturbereichs von 0 °C bis 40 °C.

Die Montage muss in der auf der Gegensprechanlage angegebenen Ausrichtung (oben/unten) erfolgen. Die Installation darf für eine sichere Montage nur von qualifiziertem Fachpersonal mit den erforderlichen Kenntnissen durchgeführt werden. Das Kit enthält alle notwendigen Komponenten für eine sichere Installation.

**Sicherheitshinweis:** Es besteht Explosionsgefahr, wenn die Batterie durch einen falschen Typ ersetzt wird. Verwenden Sie ausschließlich den vorgesehenen Batterietyp.

**Entsorgungshinweis:** „TAG-IT“ und sein Zubehör dürfen nicht im unsortierten Hausmüll entsorgt werden. Geben Sie diese an speziellen Sammel- und Recyclingstellen für Elektro- und Elektronikgeräte ab.

**Vereinfachte Konformitätserklärung:** Die Firma COGELEC erklärt, dass die funkgesteuerten Zugangskontrollgeräte FL50014 und FL50015 für den kollektiven Wohnungsbau der Richtlinie 2014/53/EU (RED) entsprechen. Der vollständige Text der EU-Konformitätserklärung ist unter folgender Adresse abrufbar: <http://certificates.intratone.com/>

www.intratone.info



1. Maak de "Residentie" aan, of ga naar een residentie die u wilt instellen.
2. Klik op de intercom installatie waaraan u de TAG-IT's wil koppelen.
3. Ga naar "De centrale configureren"
5. Klik op CONNECT.iT logo om een antenne toe te voegen.
4. Maak de "TAG-IT" met het serienummer (WEB) of met de QR code (APP)

U kunt kiezen om de naam die op de intercom wordt weergegeven te gebruiken of om de weergave aan te passen.

Het is ook mogelijk om de modus "Naam + Mailbox" te kiezen. Hiermee kunt u een mailboxnummer op de derde regel weergeven.

Het verwijderen van een CONNECT.iT antenne van de beheersite heeft dezelfde gevolgen als het fysiek verwijderen van de antenne. Verwijder geen antenne zonder er zeker van te zijn dat deze actie gewenst is.

#### Werkingsgarantie:

TAG-IT werkt bij temperaturen tussen -20 °C et +55 °C en bij een relatieve vochtigheid van ten hoogste 70%. Het display maakt een displayverandering mogelijk binnen een temperatuurbereik van 0 ° tot 40 °C.

**Moet gemonteerd worden met de juiste zijden naar boven en onder, zoals aangegeven op het intercom.**

**De installatie moet worden uitgevoerd door gekwalificeerd personeel met de nodige kennis voor een veilige montage van de apparatuur. Deze set bevat de nodige elementen om een veilige installatie van de apparatuur te garanderen.**

**LET OP. Explosiegevaar als de batterij wordt vervangen door een onjuist type**

#### Recycling aan het einde van de levensduur:

TAG-IT en zijn toebehoren mogen niet als restafval worden afgevoerd, maar moeten ingeleverd worden bij inzamel punten voor elektrische of elektronische apparatuur.

#### Vereenvoudigde verklaring van overeenstemming

Ondergetekende, COGELEC, verklaart dat radioapparatuur FLS0014 en FLS0015 voor toegangscontrole voor collectieve huisvesting voldoet aan Richtlijn 2014/53 / EU (RED). De volledige tekst van de EU-conformiteitsverklaring is beschikbaar op het volgende internetadres: <http://certificates.intratone.com/>



www.intratone.info



1. Opret "Residence".
2. Angiv "CONNECT.iT" antennen og det installerede udstyr
3. Opret boliger
4. Opret "TAG-IT" med serienummeret (WEB) eller med QR-koden (APP)

Du kan vælge at vise det anvendte kort på intercomen eller at tilpasse visningen.

Det er muligt at vælge tilstanden "Kort + postkasse" for at vise postkassens nummer på den tredje linje.

Fjernelse af en CONNECT.iT-antenne fra administrationsstedet har samme konsekvenser som fysisk fjernelse af antennen. Du må ikke slette en antenne uden at være sikker på, at dette er ønsket.

#### **Driftsgarantier:**

TAG-IT er garanteret i et temperaturområde fra -20 ° C til + 55 ° C og en maksimal relativ fugtighed på 70%. Displayet tillader en ændring af skærmen inden for et temperaturområde fra 0 ° til 40 ° C.

**Skal placeres i den op / ned retning, der anbefales på apparatet.**

**Installationen skal udføres af kvalificeret personale med den nødvendige viden til en sikker samling af udstyret. Dette sæt inkluderer de nødvendige elementer for at sikre en sikker installation af udstyret.**

**FORSIGTIG. Eksplosionsfare, hvis batteriet udskiftes med en forkert type**


#### **Genbrug af produktet ved slutningen af dets levetid:**

TAG-IT og dens tilbehør skal ikke skrotes med usorteret kommunalt affald, men skal følge indsamling og genanvendelse af WEEE (Waste Electrical and Electronic Equipment) -produkter.

#### **forenklet overensstemmelseserklæring**

Undertegnede, COGELEC, erklærer, at radioudstyr FLS0014 til FLS0015 til adgangskontroltype til kollektive boliger er i overensstemmelse med direktiv 2014/53/EU (RED). Den fulde tekst til EU-overensstemmelseserklæringen er tilgængelig på følgende internetadresse:: <http://certificates.intratone.com/>

[www.intratone.info](http://www.intratone.info)



1. Crear la « Residencia »
2. Declarar la antena « CONNECT.iT » y los equipos instalados
3. Crear las viviendas
4. Crear el « TAG-IT » con el número de serie (WEB) o con el código QR (APP)

Puede elegir visualizar la tarjeta utilizada en el videoportero o personalizar la visualización.

Es posible elegir el modo «Tarjeta + buzón» para visualizar el número del buzón en la tercera línea.

La supresión de una antena CONNECT.iT en el sitio de gestión tiene las mismas consecuencias que la supresión física de la antena. No borre una antena a menos que esté seguro de que desea hacerlo.

#### **Garantías de funcionamiento:**

Tag está garantizado para operar dentro de un rango de temperatura de -20 ° a +55 ° C. Para una humedad relativa máxima del 70%, la pantalla se puede cambiar dentro de un rango de temperatura de 0° a 40°C.

**Debe instalarse en el sentido arriba/abajo recomendado en el aparato.**

**La instalación debe ser realizada por personal cualificado con los conocimientos necesarios para instalar el equipo de forma segura. Este kit contiene todos los componentes necesarios para la instalación segura del equipo. PRECAUCIÓN. Riesgo de explosión si se sustituye la batería por un tipo incorrecto.**


#### **Reciclaje del producto al final de su vida útil:**

TAG-IT y sus accesorios no deben desecharse con los residuos urbanos sin clasificar, sino que deben seguir el plan de recogida y reciclaje de RAEE (Residuos de Aparatos Eléctricos y Electrónicos).

#### **Declaración de conformidad simplificada:**

El abajo firmante, COGELEC, declara que los equipos radioeléctricos de control de acceso FLS0014 y FLS0015 para viviendas colectivas cumplen con la Directiva 2014/53/UE (RED). El texto completo de la Declaración de Conformidad de la UE está disponible en la siguiente dirección de Internet: <https://certificates.intratone.com/>

[www.intratone.info](http://www.intratone.info)



1. Creare la « Résidence »
2. Dichiarare l'antenna « CONNECT.iT » e le apparecchiature installate
3. Creare le abitazioni
4. Creare los « TAG-IT » con il N° di serie (WEB) o con il codice QR (APP)

È possibile scegliere di visualizzare la scheda utilizzata sul citofono o di personalizzare la visualizzazione.

È possibile scegliere la modalità “Scheda + mailbox” per visualizzare il numero della mailbox sulla terza riga.

La cancellazione di un'antenna CONNECT.iT dal sito di gestione ha le stesse conseguenze della rimozione fisica dell'antenna. Non cancellare un'antenna se non si è sicuri di volerlo fare.

#### **Garanzie di funzionamento:**

TAG-IT è garantito per il funzionamento in un intervallo di temperatura compreso tra -20°C e +55°C. Per un'umidità relativa massima del 70%, il display può essere modificato in un intervallo di temperatura compreso tra 0° e 40°C.

Deve essere installato nella direzione su/giù raccomandata sul dispositivo. L'installazione deve essere eseguita da personale qualificato con le conoscenze necessarie per installare l'apparecchiatura in modo sicuro. Questo kit contiene tutti i componenti necessari per un'installazione sicura dell'apparecchiatura.

**ATTENZIONE.** Rischio di esplosione se la batteria viene sostituita con una di tipo non corretto.

#### **Riciclare il prodotto a fine vita:**

TAG-IT e i suoi accessori non devono essere smaltiti con i rifiuti urbani indifferenziati, ma devono seguire il sistema di raccolta e riciclaggio dei RAEE (Rifiuti di Apparecchiature Elettriche ed Elettroniche).

#### **Dichiarazione di conformità semplificata**

Il sottoscritto, COGELEC, dichiara che le apparecchiature radio per il controllo degli accessi FLS0014 e FLS0015 per alloggi collettivi sono conformi alla Direttiva 2014/53/UE (RED). Il testo completo della Dichiarazione di Conformità UE è disponibile al seguente indirizzo internet: <https://certificates.intratone.com/>