
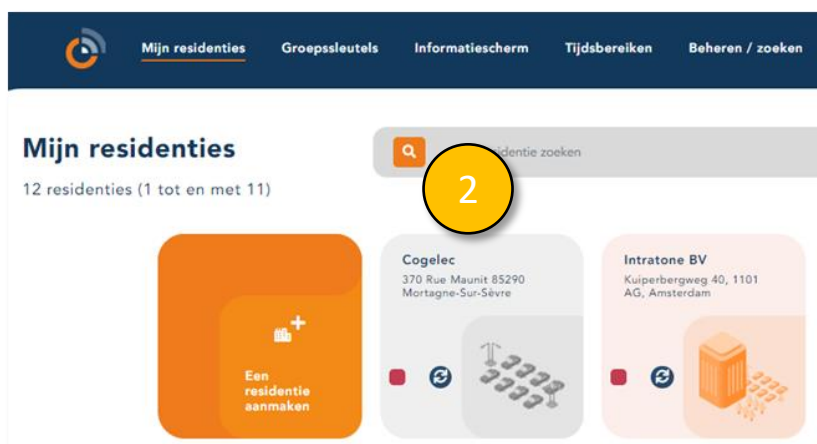


Wanneer een bezoeker een bewoner oproept via de intercom (audio-oproep), moet hij/zij op een toets drukken om de toegang te openen. Standaard is deze toets "*"*. Als u een andere toets wilt definiëren, volg dan deze handleiding.

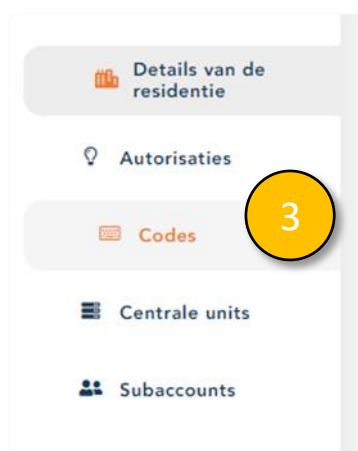
STAP 1: Log in op de beheersite www.intratone.info en ga naar "Mijn residenties".



STAP 2: Selecteer de residentie voor welke u een nieuwe telefoon code wilt aanmaken



STAP 3: klik op "Codes" in menu aan de linkerkant.



Een telefoon code aanmaken

Beheer Website gebruiksaanwijzing

STAP 4: Klik op de toegang waar u een code voor wilt aanmaken

De codes per toegang			
Residentie	Toegang	Toetsenbordcodes	Telefooncodes
Intratone BV	Voordeur	0	0

4

STAP 5: Bij "telefooncodes", klik "Toevoegen" om een nieuwe code toe te voegen

Beheer van de codes van de toegang 'Intratone GMBH'

Toetsenbordcodes

Code	Commentaar	Toegang
1234		Intratone GMBH

Telefooncodes

Code	Toegang
1	Intratone GMBH

5

STAP 6: Maak een code aan en klik op "Registreer".

Het is raadzaam korte codes te gebruiken. U kunt **alleen** nummers en de * en het # gebruiken.

STAP 7: Hier vindt u de toegangen die op dezelfde centrale unit zijn aangesloten.

6

Telefooncode voor de toegang 'Intratone GMBH'

Code

Residentie	Trappenhuis	Toegang	Ja/Nee
Intratone GMBH		Intratone GMBH	<input checked="" type="checkbox"/>

7